

Der Duden für PocketPC



Copyright 2004 Bibliographisches Institut & F. A. Brockhaus AG, envi.con KG

www.duden.de

www.envicon.de

Der Duden für PocketPC

Bedienungsanleitung

Installation

Zum Lieferumfang jedes einzelnen Dudenbandes gehören die Installationsdateien für verschiedene PocketPC Prozessortypen und eine *.PDB-Datei mit den Daten des jeweiligen Buchs. Installieren Sie beide Dateien per ActiveSync auf Ihren PDA. Das Installationsprogramm bietet dabei die Möglichkeit, die Buchdaten auf einer Speicherkarte zu installieren, um Platz im Hauptspeicher des PocketPC zu sparen.

Systemvoraussetzungen

Der Duden für PocketPC läuft auf jedem PDA mit dem Betriebssystem PocketPC 2002 oder Windows Mobile 2003 und mindestens 1 MB freiem Arbeitsspeicher.

Externe Speichermedien Secure Digital Card (SD Card), MultiMediaCard (MMC), MemoryStick werden unterstützt. Die einzelnen Bände belegen zwischen 3 MB und 17 MB Speicherplatz und können direkt im Arbeitsspeicher oder auf der Speicherkarte installiert werden.

Suche im Hauptprogramm

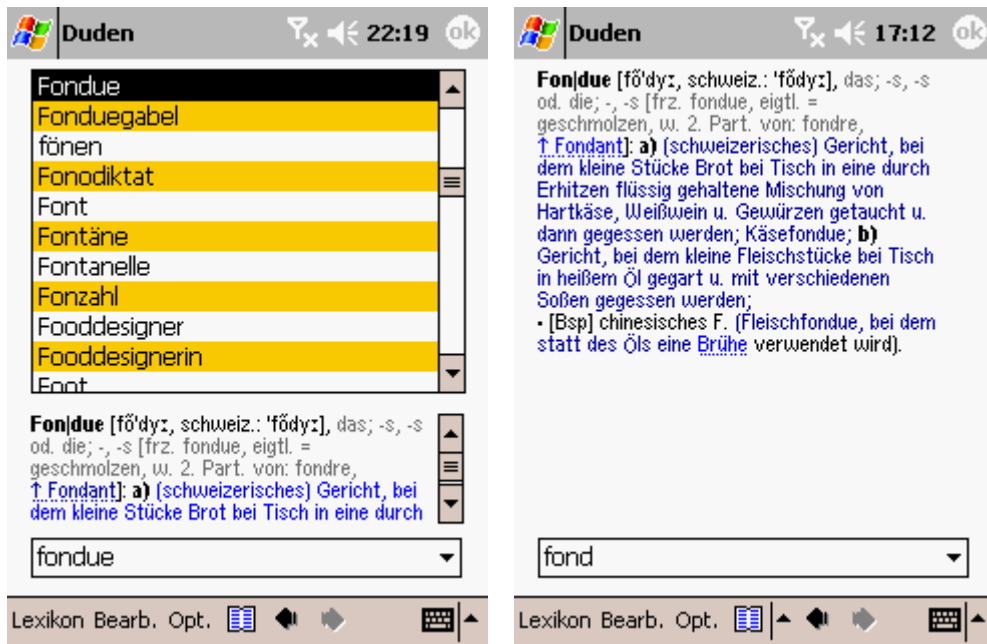
Das Duden-Hauptprogramm wird über das Dudensymbol aus dem PocketPC-Programmstarter aufgerufen.

Das Programmfenster teilt sich in zwei Bereiche:

- Der obere Teil zeigt eine alphabetische Liste aller Stichwörter des aktuell ausgewählten Duden Bandes.
- Der untere Teil zeigt die Begriffserklärung zu einem ausgewählten Stichwort.

Um einen Begriff zu suchen, geben Sie diesen per Transcriber oder Tastatur in das Textfeld am unteren Bildschirmrand ein. Die Liste springt anhand der eingegebenen Buchstaben automatisch zu einem passenden Stichwort. Tippen Sie auf ein Stichwort in der Liste, wird im unteren Teilfenster die zugehörige Begriffserklärung angezeigt.




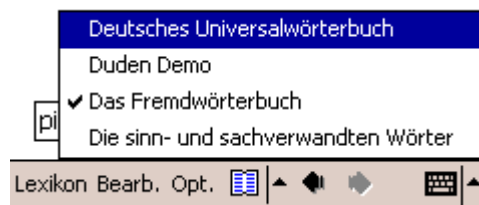


Durch einfaches Antippen des Beschreibungstextes im unteren Bildschirmbereich wird die Liste ausgeblendet und die Beschreibung auf den ganzen Bildschirm ausgeweitet. Erneutes Antippen schaltet auf die Standarddarstellung zurück.

Innerhalb der Liste kann mit dem Stift oder der Navigatortaste geblättert werden.

Wörterbuchauswahl

- 
 Dieses Symbol am unteren Bildschirmrand blendet eine Liste aller installierten Wörterbücher ein. Hier können Sie direkt zu einem anderen Wörterbuch umschalten.

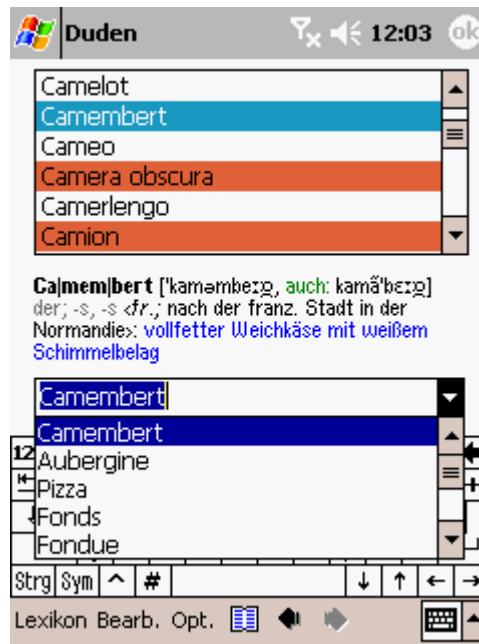


Hinweis:

Vor der ersten Verwendung müssen die Wörterbücher über den Menüpunkt **Lexikon/Bücher** freigeschaltet werden. Geben Sie hier für jedes Wörterbuch den Lizenzschlüssel an, den Sie mit der Registrierungsbestätigung erhalten haben.

Suchverlauf

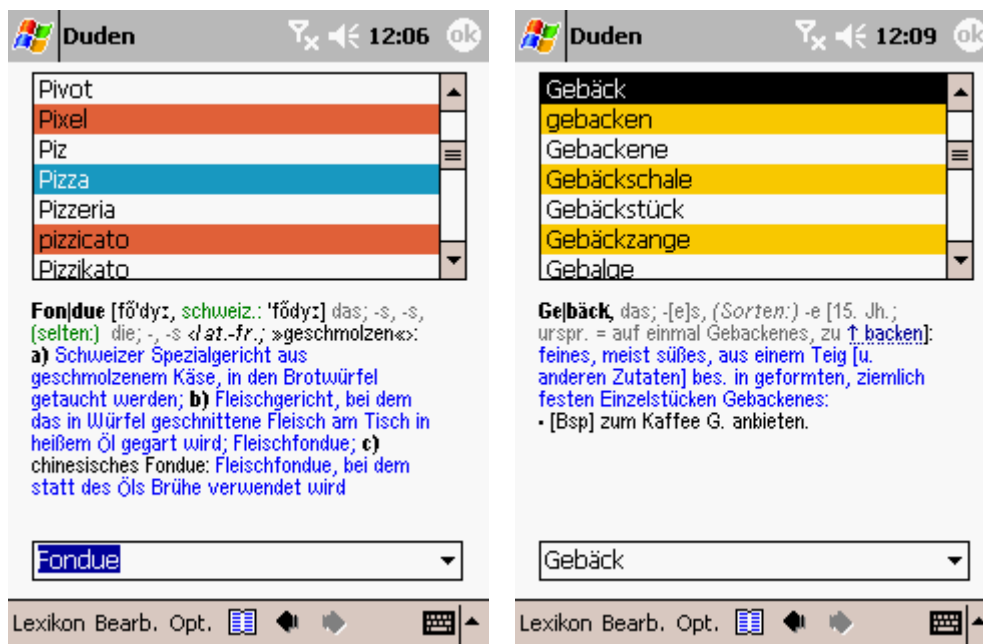
Das kleine Dreieck neben dem Textfeld blendet eine Liste der zuletzt gesuchten Begriffe ein. Durch Antippen eines Begriffes springen Sie schnell zur entsprechenden Begriffserklärung.



Die horizontalen Pfeile unten springen zwischen den zuletzt gesuchten Begriffen hin und her.

Begriffserklärungen

Die Begriffserklärung besteht aus mehreren Informationen, die durch unterschiedliche Farben und Schriftarten gekennzeichnet sind.



Die Kennfarbe eines Dudenbandes wird als Hintergrundfarbe jeder zweiten Zeile in der Wortliste dargestellt.

- Das Stichwort selbst steht in Fettschrift am Anfang jeder Begriffserklärung. Senkrechte Striche geben mögliche Trennstellen an. Ein Punkt unterhalb eines Vokals steht für eine kurze Betonung, ein waagerechter Strich für eine lange Betonung.
- Bei fremdsprachlichen Begriffen wird in Lautschrift die Aussprache angegeben.

- In grüner Schrift stehen bei Substantiven nacheinander der bestimmte Artikel, die Genitivendung und die Pluralendung.
- Kursivschrift in spitzen Klammern gibt die Herkunftssprache eines Begriffes an.
- Wird ein Begriff in einer branchenspezifischen Fachsprache oder in einer bestimmten Region (Österreich, Schweiz ...) verwendet, wird dies in Kursivschrift in runden Klammern angegeben.
- Die eigentliche Begriffserklärung ist in schwarzer Normalschrift angegeben.
- Querverweise auf andere Begriffe im gleichen Wörterbuch werden in blauer Schrift dargestellt und können direkt angetippt werden.
- Redewendungen und Sprichwörter erscheinen in magentafarbener Schrift.

Ausführlichere Erklärungen zum Aufbau des Wörterbuchs finden Sie mit dem Menüpunkt **Lexikon/Zusätze**.

Die Menüs

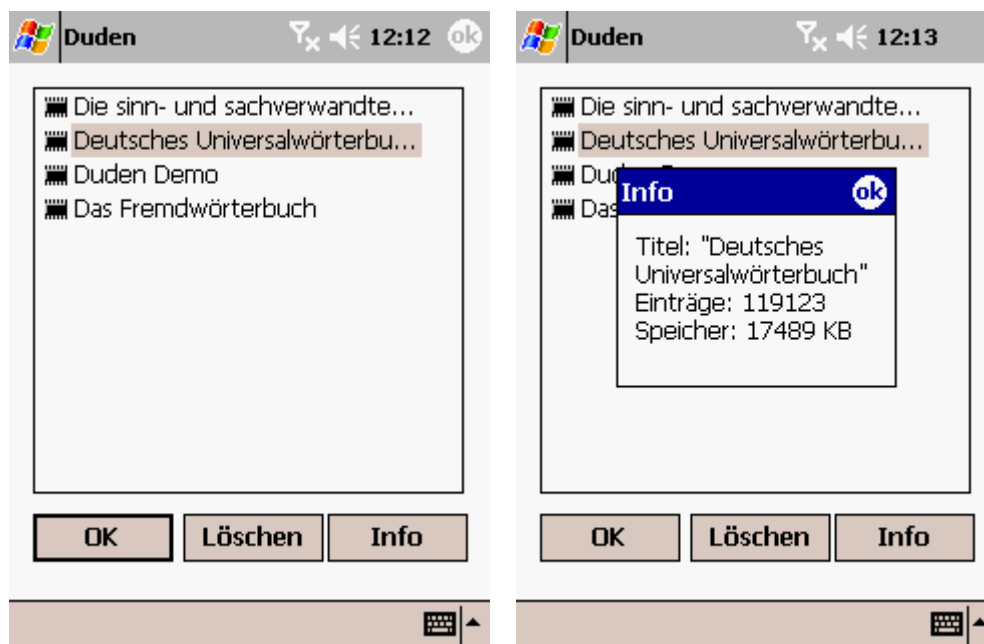
Im folgenden Abschnitt werden alle Menüpunkte des Programms beschrieben.

Lexikon

Das Menü **Lexikon** enthält Funktionen zur speziellen Suche von Begriffen in den installierten Nachschlagewerken.

Bücher

Blendet eine Liste aller installierten Wörterbücher ein. Hier können Sie direkt zu einem anderen Wörterbuch umschalten.



Info

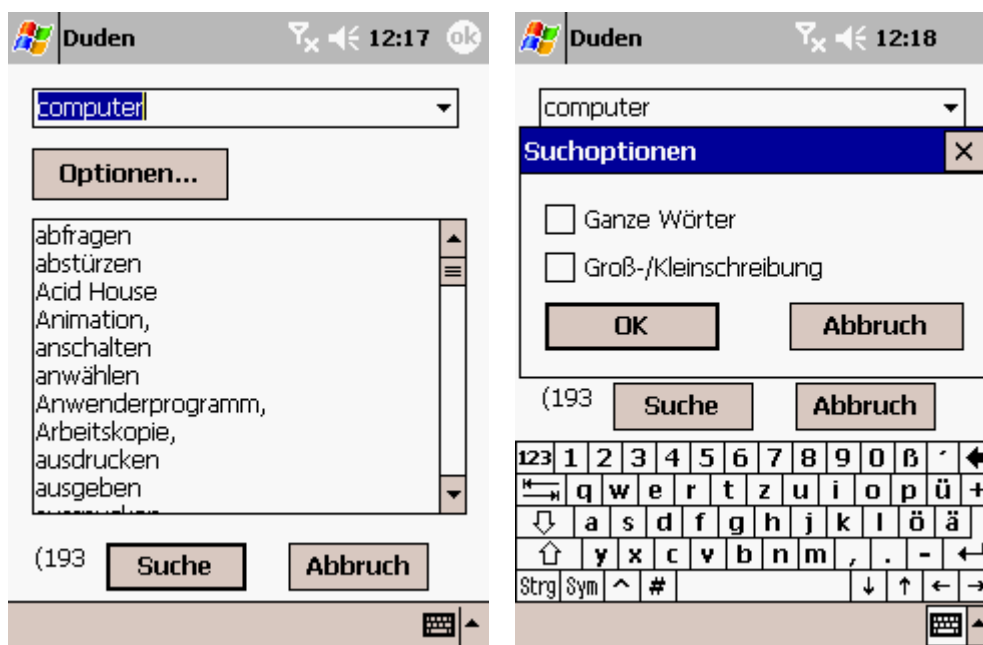
Zeigt zu einem Wörterbuch die Anzahl der Einträge und den belegten Speicher an.

Löschen

Löscht das markierte Wörterbuch aus dem Arbeitsspeicher oder von der Speicherkarte.

Erweiterte Suche

Bietet eine Volltextsuche im Wörterbuch. Hier werden auch Begriffe gefunden, die nicht als eigenes Stichwort im Wörterbuch stehen, sondern nur in einer Begriffserklärung vorkommen. Über den Button **Optionen** können Sie festlegen, ob der gesuchte Begriff nur als ganzes Wort gefunden werden soll oder auch als Wortteil. Außerdem kann die Überprüfung auf Groß- und Kleinschreibung bei der Suche ein- und ausgeschaltet werden.



Zusätze

Zeigt zusätzliche erklärende Texte zum aktuellen Wörterbuch.

Bearbeiten

Das Menü **Bearbeiten** entspricht weitgehend dem gleichnamigen Menü anderer PocketPC-Programme. Es enthält unter anderem Funktionen der Zwischenablage.

Stichwort kopieren

Kopiert das gewählte Stichwort in die Zwischenablage.

Eintrag kopieren

Kopiert die ganze Begriffserklärung in die Zwischenablage.

Kopieren

Kopiert den markierten Text aus dem Textfeld in die Zwischenablage.

Einfügen

Fügt den Inhalt der Zwischenablage in das Textfeld ein.

Optionen

Dieses Menü enthält Einstellungen und Informationen zum Programm.

Einstellungen

Ist hier der Schalter **dynamische Größe** aktiviert, passt sich das untere Bildschirmfenster automatisch der Länge der Begriffserklärung an. Belegt diese nur wenige Zeilen, wird das obere Fenster automatisch größer.



Im Auswahlfeld **Farbschema** kann eingestellt werden, ob die Hintergrundfarbe im Listefeld je nach Buch umgeschaltet wird oder immer blau bleibt.

Impressum

Zeigt die Versionsnummer und Informationen zum Copyright an.

Hilfe

Zeigt einen kurzen Hilfetext zur Verwendung des Programms an.